

2026

JUNHO

Produto  
**Catálogo**  
Tabela

**BAK**

**VGR**<sup>®</sup>  
VOYAGER

 **SWISSCARE**

 **segma**

 **segma  
toys**



IMPORT e  
EXPORT LTDA.

# Índice

3



SCOOTER ELÉTRICA

10



ELETRDOMÉSTICOS

46



TV SMART

47



CAIXA DE SOM

53



MONITOR / GAMING

55



ESTAÇÃO DE ENERGIA PORTÁTIL

58



MÁQUINA CORTADOR DE CABELO

70



ESCOVA DENTAL

78



ACESSÓRIOS / FERRAMENTAS

77



BRINQUEDOS

89



GUARDA-CHUVAS

## NOVIDADES DE PRODUTOS · 2026

**EM BREVE**

PÁGINA 3  
Elétrica  
Scooter **Cappuccino**

**EM BREVE**

PÁGINA 4  
Elétrica  
Scooter **Latte Pro**



**NOVO**

PÁGINA 12  
Máquina **Cafeteira  
Expresso**



**EM BREVE**

PÁGINA 9  
Elétrico  
Patinete **Adulto**



**EM BREVE**

PÁGINA 9  
Elétrico  
Patinete **Infantil**



**EM BREVE**

PÁGINA 59  
Máquina de Cortar  
Cabelo Profissional

Lâmina com  
revestimento de  
cerâmica e DLC



*Mobilidade  
inteligente  
começa aqui.*



SCOOTER  
ELÉTRICA

**BAK**

# BAK

**G**  
GARANTIA  
1 ANO



FREIO  
A DISCO



SUSPENSÃO  
DUAL



PAINEL  
SMART



AUTONOMIA  
60KM



FUNÇÃO  
NFC



CHAVE  
SISTEMA

## ELÉTRICA SCOOTER Cappuccino

### PARÂMETROS DO PRODUTO:

MOTOR: 1000W DE POTÊNCIA

VELOCIDADE MÁXIMA: 32Km/h

BATERIA: LÍLIO 48V 20AH

TENSÃO DE ENTRADA: 127-220V

TEMPO DE RECARGA: 4-6 HORAS

TAMANHO DA RODA: 3.0-10

CAPACIDADE DE CARGA: 150kg

TAMANHO DO VEÍCULO: 1650x450x870 cm

### BK-BE-CPC

R\$ **EM BREVE**

1  
PEÇA /CX

CORES DISPONÍVEIS



**G**  
GARANTIA  
1 ANO



FREIO  
A TAMBOR



SUSPENSÃO  
DUAL



PAINEL  
SMART



AUTONOMIA  
60KM



CHAVE  
SISTEMA

## ELÉTRICA SCOOTER Latte Pro

MOTOR: 1000W DE POTÊNCIA

VELOCIDADE MÁXIMA: 32Km/h

BATERIA: LÍLIO 48V 20AH

TENSÃO DE ENTRADA: 127-220V

TEMPO DE RECARGA: 4-6 HORAS

TAMANHO DA RODA: 2.5-14

CAPACIDADE DE CARGA: 150kg

TAMANHO DO VEÍCULO: 1470X390X850 cm

### BK-BE-LTP

R\$ **EM BREVE**

1  
PEÇA /CX

CORES DISPONÍVEIS



# BAK



GARANTIA  
1 ANO



FREIO  
DUAL



SUSPENSÃO  
DUAL



PAINEL  
SMART



AUTONOMIA  
65KM

## ELÉTRICA SCOOTER **SL**

### PARÂMETROS DO PRODUTO:

MOTOR: 1000W DE POTÊNCIA

VELOCIDADE MÁXIMA: 32Km/h

BATERIA: LÍCIO 60V 20AH

TENSÃO DE ENTRADA: 127-220V

TEMPO DE RECARGA: 4-6 HORAS

TAMANHO DA RODA: 300-10

CAPACIDADE DE CARGA: 150kg

TAMANHO DO VEÍCULO: 169\*48\*88mm

### BK-BE-SL

R\$ **EM BREVE**



CORES DISPONÍVEIS



GARANTIA  
1 ANO



FREIO  
DUAL



SUSPENSÃO  
DUAL



PAINEL  
SMART



AUTONOMIA  
65KM

## ELÉTRICA SCOOTER **N1**

MOTOR: 1000W DE POTÊNCIA

VELOCIDADE MÁXIMA: 32Km/h

BATERIA: LÍCIO 48V 20AH

TENSÃO DE ENTRADA: 127-220V

TEMPO DE RECARGA: 4-8 HORAS

TAMANHO DA RODA: 300-10

CAPACIDADE DE CARGA: 150kg

TAMANHO DO VEÍCULO: 185\*48\*88mm

### BK-BE-N1

R\$ **BREVE**



CORES DISPONÍVEIS



# BAK

**G**  
GARANTIA  
1 ANO



FREIO  
DUAL



SUSPENSÃO  
DUAL



PAINEL  
SMART



AUTONOMIA  
65KM

## ELÉTRICA SCOOTER **BBT**

**MOTOR:** 1000W DE POTÊNCIA  
**VELOCIDADE MÁXIMA:** 32Km/h  
**BATERIA:** LÍTIO 60V 20AH  
**TENSÃO DE ENTRADA:** 127-220V  
**TEMPO DE RECARGA:** 4-6 HORAS  
**TAMANHO DA RODA:** 300-10  
**CAPACIDADE DE CARGA:** 150kg  
**TAMANHO DO VEÍCULO:** 125\*35\*80mm

### BK-BE-BBT

R\$



1

PEÇA /CX

CORES DISPONÍVEIS



**G**  
GARANTIA  
1 ANO



FREIO  
DUAL



SUSPENSÃO  
DUAL



PAINEL  
SMART



AUTONOMIA  
65KM

## ELÉTRICA SCOOTER **SZY**

**MOTOR:** 1000W DE POTÊNCIA  
**VELOCIDADE MÁXIMA:** 32Km/h  
**BATERIA:** LÍTIO 60V 20AH  
**TENSÃO DE ENTRADA:** 127-220V  
**TEMPO DE RECARGA:** 4-6 HORAS  
**TAMANHO DA RODA:** 275-10  
**CAPACIDADE DE CARGA:** 150kg  
**TAMANHO DO VEÍCULO:** 140\*37\*80mm

### BK-BE-SZY

R\$



1

PEÇA /CX

CORES DISPONÍVEIS





FREIO DUAL



SUSPENSÃO DUAL



PAINEL SMART



AUTONOMIA 70KM

## ELÉTRICA SCOOTER X21

**MOTOR:** 1000W DE POTÊNCIA  
**VELOCIDADE MÁXIMA:** 32Km/h  
**BATERIA:** LÍTIO 60V 20AH  
**TENSÃO DE ENTRADA:** 127-220V  
**TEMPO DE RECARGA:** 4-6 HORAS  
**TAMANHO DA RODA:** 8 POLEGADA  
**CAPACIDADE DE CARGA:** 150kg  
**TAMANHO DO VEÍCULO:** 142\*37\*64mm

### BK-BE-X21

R\$



1

PEÇA /CX

CORES DISPONÍVEIS



FREIO DUAL



SUSPENSÃO DUAL



PAINEL SMART



AUTONOMIA 70KM

## ELÉTRICA SCOOTER X8

**MOTOR:** 1000W DE POTÊNCIA  
**VELOCIDADE MÁXIMA:** 32Km/h  
**BATERIA:** LÍTIO 60V 20AH  
**TENSÃO DE ENTRADA:** 127-220V  
**TEMPO DE RECARGA:** 4-6 HORAS  
**TAMANHO DA RODA:** 8 POLEGADA  
**CAPACIDADE DE CARGA:** 150kg  
**TAMANHO DO VEÍCULO:** 142\*37\*64mm

### BK-BE-X8

R\$



1

PEÇA /CX

CORES DISPONÍVEIS



# BAK

**G**  
GARANTIA  
1 ANO



FREIO  
TAMBOR



SUSPENSÃO  
DUAL



PAINEL  
SMART



AUTONOMIA  
35KM

## ELÉTRICA SCOOTER SGE

**MOTOR:** 500W DE POTÊNCIA  
**VELOCIDADE MÁXIMA:** 32Km/h  
**BATERIA:** LÍTIU 48V 12AH  
**TENSÃO DE ENTRADA:** 127-220V  
**TEMPO DE RECARGA:** 4-6 HORAS  
**TAMANHO DA RODA:** 14\*2.5  
**CAPACIDADE DE CARGA:** 150kg  
**TAMANHO DO VEÍCULO:** 130\*31\*65

### BK-BE-SGE

R\$



1

PEÇA /CX

CORES DISPONÍVEIS



## BK-AI2026 SMART GLASSES ÓCULOS INTELIGENTE

**Design de Óculos de Sol:** Estilo moderno e funcionalidade de óculos de sol, ideais para o uso diário.  
**Funcionalidade de tradução**  
**Suporte a assistente de IA**  
**Conectividade** para chamadas  
**Controles de toque** inteligentes.  
**Qualidade de som** nítida e de alta fidelidade.  
**Resistência à água** com classificação IPX5.  
**Bateria de longa** duração, oferecendo cerca de 4-5 horas de uso contínuo.

R\$



50

PEÇA /CX

**ANATEL**  
01583-26-12819



**EG**  
IMPORT &  
EXPORT LTDA.

# BAK



## ELÉTRICO **PATINETE P10**

**MOTOR:** 250W DE POTÊNCIA  
**VELOCIDADE MÁXIMA:** 20Km/h  
**BATERIA:** LÍTIU 36V 7,8AH  
**TAMANHO DA RODA:** 10" POLEGADAS  
**CAPACIDADE DE CARGA:** 15kg  
**TAMANHO:** 106 x 42x 48 cm

**BK-PE10**

R\$ **EM BREVE**



## ELÉTRICO **PATINETE P85**

**MOTOR:** 250W DE POTÊNCIA  
**VELOCIDADE MÁXIMA:** 20Km/h  
**BATERIA:** LÍTIU 36V 7,8AH  
**TAMANHO DA RODA:** 8,5" POLEGADAS  
**CAPACIDADE DE CARGA:** 15kg  
**TAMANHO:** 106 x 42x 48 cm

**BK-PE10**

R\$ **EM BREVE**



## ELÉTRICO **PATINETE P63** *Infantil*

**BATERIA:** Li-ion de LÍTIU.  
**MOTOR:** 150W DE POTÊNCIA.  
**VELOCIDADE MÁXIMA:** 16 KM/H.  
**AUTONOMIA:** ATÉ 15 KM POR CARGA.  
**ILUMINAÇÃO:** LUZ DE LED INTEGRADA.  
**RODAS:** BORRACHA SINTÉTICA DE 6,3 POLEGADAS.  
**TAMANHO:** 80 X 37 X 94 CM

**BK-PE63**

R\$ **EM BREVE**



CORES DISPONÍVEIS



**EG**  
IMPORT e  
EXPORT LTDA.

**PREMIUM  
MATTE**



Prepare deliciosas bebidas quentes e outras receitas a qualquer momento do dia.

**ELETRODOMÉSTICAS**

**BAK**

# BAK



Facilitamos sua vida

## CHALEIRA ELÉTRICA DE INOX 1.8L

**BK-CEI-127** 1200W

R\$



12 PEÇAS /CX



**BK-CEI-220** 1800W

R\$



12 PEÇAS /CX



Facilitamos sua vida

## CHALEIRA ELÉTRICA DE INOX 1.8L

**BK-110-INOX** ● 1100W

R\$



12 PEÇAS /CX



**BK-220-INOX** ● 1500W

R\$



12 PEÇAS /CX



CORES DISPONÍVEIS ● ●



Facilitamos sua vida

## CHALEIRA ELÉTRICA DE INOX 1.8L

**BK-110-INOX** ● ● 1100W

R\$



12 PEÇAS /CX



**BK-220-INOX** ● ● 1500W

R\$



12 PEÇAS /CX



# BAK

● ● ●  
CORES DISPONÍVEIS



18  
LITROS

## CHALEIRA ELÉTRICA DE PLÁSTICO 1.8L

**BK-CEP18-127** ● ● ● 1000W

R\$ 16 PEÇAS/CX

**BK-CEP18-220** ● ● ● 1500W

R\$ 16 PEÇAS/CX

● ● ●  
CORES DISPONÍVEIS



2  
LITROS

DESIGN  
AÇO  
INOX  
DURABILIDADE

## CHALEIRA INOX ELÉTRICA 2 LITROS

**BK-CEI2L-127** ● ● 1100W

R\$ 12 PEÇAS/CX

**BK-CEI2L-220** ● ● 1800W

R\$ 12 PEÇAS/CX

**NOVO**



Aquecimento rápido em 15 Segundos.



Três níveis de volume de xícaras



Sistema de controle de botão de toque único simplificado.



Capacidade do reservatório de água 580ml



## MÁQUINA CAFETEIRA EXPRESSO

**BK-CAFE06-127** 1400W

R\$ 20 PEÇAS/CX

**BK-CAFE06-220** 1400W

R\$ 20 PEÇAS/CX



Facilitamos sua vida

## GARRAFA TÉRMICA ELÉTRICA INOX

**BK-GTE5L-127** 700W

R\$



6

PEÇAS /CX



**BK-GTE5L-220** 700W

R\$



6

PEÇAS /CX



Facilitamos sua vida

## GARRAFA TÉRMICA ELÉTRICA INOX

**BK-GTE3L-127** 700W

R\$



6

PEÇAS /CX



**BK-GTE3L-220** 700W

R\$



6

PEÇAS /CX



XICARAS DE CAFÉ

## CAFETEIRA ELÉTRICA JARRA DE VIDRO 600ML

**BK-CAFE-127** 650W

R\$



8

PEÇAS /CX



**BK-CAFE-220** 650W

R\$



8

PEÇAS /CX



# BAK



Vem com Difusor para chá



## JARRA ELÉTRICA DE VIDRO 1.8L

BK-JAR1110DG

1300W

R\$



12

PEÇAS / CX



BK-JAR2220DG

1500W

R\$



12

PEÇAS / CX



## CHALEIRA ELÉTRICA DE VIDRO 1.8L

BK-CDV18L-127

1100W

R\$



12

PEÇAS / CX



BK-CDV18L-220

1500W

R\$



12

PEÇAS / CX



CORES DISPONÍVEIS



## CHALEIRA ELÉTRICA TÉRMICA 1.8L

BK-CET18L-127-D ●

1000W

BK-CET18L-127-V ●

BK-CET18L-127-P ●

R\$



12

PEÇAS / CX



BK-CET18L-220-D ●

1350W

BK-CET18L-220-V ●

BK-CET18L-220-P ●

R\$



12

PEÇAS / CX



# BAK

## Máquina Profissional 3 em 1 de Sorvetes, Milk-shakes e Frozen Drinks

**BK-SLM2L-127**

R\$



**01**  
PEÇA /CX



**110V**

**BK-SLM2L-220**

R\$



**01**  
PEÇA /CX



**220V**



## PANIFICADORA DIGITAL MÁQUINA DE PÃO PERFEITA

- **17 FUNÇÕES** PROGRAMADAS
- CAPACIDADE **1500g**

**BK-PAN30-127**

850W

R\$



**2**  
PEÇA /CX



**110V**

**BK-PAN30-220**

850W

R\$



**2**  
PEÇA /CX



**220V**



## PANIFICADORA DIGITAL MÁQUINA DE PÃO PERFEITA

- **19 FUNÇÕES** PROGRAMADAS
- CAPACIDADE **600g**

**BK-PAN12-127**

500W

R\$



**2**  
PEÇA /CX



**110V**

**BK-PAN12-220**

500W

R\$



**2**  
PEÇA /CX



**220V**



# BAK

**G**  
GARANTIA  
1 ANO



CORES DISPONÍVEIS ●○

## Máquina de GELO

- Capacidade de fabricação de gelo (24 H) 12KG
- 9 Cubos de Gelo por ciclo
- 9 Pedras Gelo pronto 8 minutos
- Capacidade 1.3 LITROS, 2 tamanhos grande e média

**BKMDG12KG127B** ○ 100W  
**BKMDG12KG127P** ●

R\$  1 PEÇA /CX 

**BKMDG12KG220B** ○ 100W  
**BKMDG12KG220P** ●

R\$  1 PEÇA /CX 

**G**  
GARANTIA  
1 ANO



CORES DISPONÍVEIS ●●

## Refrigerador 21 Litros Portátil Veicular


TEMPERATURA DE **RESFRIAMENTO**  
até 16 °C abaixo da temperatura ambiente; temperatura mínima -1 °C

TEMPERATURA DE **AQUECIMENTO**  
50 - 60 °C via termostato

**BIVOLT 45 WATTS**  
AC 127/220 - DC 12V-24V



**BK-GPC21L - C** ●  
**BK-GPC21L - P** ●

R\$  1 PEÇA /CX

**EG**  
IMPORT &  
EXPORT LTDA.



## MINI PIPOQUEIRA SAUDÁVEL - 60gr de Pipoca

**BK-PPC02-110-P** ● 1200W

**BK-PPC02-110-V** ●

R\$

12  
PEÇAS /CX



**BK-PPC02-220-P** ● 1200W

**BK-PPC02-220-V** ●

R\$

12  
PEÇAS /CX



## MIXER INOX COPO DE 600ML

**BK-MIX1FN-110-B** ○ 300W

**BK-MIX1FN-110-P** ●

R\$

12  
PEÇAS /CX



**BK-MIX1FN-220-B** ○ 300W

**BK-MIX1FN-220-P** ●

R\$

12  
PEÇAS /CX



## MIXER 3 EN 1

**BK-MIX3FN-110-W** ○ 250W

**BK-MIX3FN-110-B** ●

R\$

8  
PEÇAS /CX



**BK-MIX3FN-220-W** ○ 250W

**BK-MIX3FN-220-B** ●

R\$

8  
PEÇAS /CX





## SUPER ELÉTRICA

### BATEDEIRA

- TIGELA 2,5 LITROS
- 5 VELOCIDADES

**BK-BTD25L-127-V** ● 300W

**BK-BTD25L-127-B** ○

**BK-BTD25L-127-P** ●

R\$



12  
PEÇAS /CX



**BK-BTD25L-220-V** ● 300W

**BK-BTD25L-220-B** ○

**BK-BTD25L-220-P** ●

R\$



12  
PEÇAS /CX



## BATEDEIRA DE MÃO

- 5 VELOCIDADES

**BK-BTDPT-127-B** ○ 300W

**BK-BTDPT-127-P** ●

R\$



24  
PEÇAS /CX



**BK-BTDPT-220-B** ○ 300W

**BK-BTDPT-220-P** ●

R\$



24  
PEÇAS /CX



## TORRADEIRA ELÉTRICA

**BK-TRDE-127** 650W

R\$



12  
PEÇAS /CX



**BK-TRDE-220** 650W

R\$



12  
PEÇAS /CX





## ESPRESSOR DE FRUTAS - 1.2 LITROS

BK-ESP25W-110-B ○ 25W

BK-ESP25W-110-P ●

R\$  12 PEÇAS/CX 110V

BK-ESP25W-220-B ○ 25W

BK-ESP25W-220-P ●

R\$  12 PEÇAS/CX 220V



## SANDUICHEIRA ELÉTRICA BAK

BK-SAND750-110 750W

R\$  10 PEÇAS/CX 110V

BK-SAND750-220 750W

R\$  10 PEÇAS/CX 220V



## SANDUICHEIRA ELÉTRICA BAK

BKSAND750-110 750W

R\$  6 PEÇAS/CX 110V

BKSAND750-220 750W

R\$  6 PEÇAS/CX 220V



## MINI GRILL ELÉTRICA BAK

**BK-GRL750-110** 750W

R\$



8

PEÇAS /CX



**BK-GRL750-220** 750W

R\$



8

PEÇAS /CX



**NOVO**



## MINI GRILL e SANDUICHEIRA

**BKGR750-110** 750W

R\$



6

PEÇAS /CX



**BKGR750-220** 750W

R\$



6

PEÇAS /CX



**Multifuncional**  
WAFFLE / GRILL / ROSQUINHA

## SANDUICHEIRA MULTIFUNCIONAL 3 en 1

**BK-SAN831-127** 800W

R\$



6

PEÇAS /CX



**BK-SAN831-220** 800W

R\$



6

PEÇAS /CX



# BAK

NOVO



## MÁQUINA DE FAZER 7 DONUTS

**BKDON850-127** 800W

R\$



6

PEÇAS /CX



**BKDON850-220** 800W

R\$



6

PEÇAS /CX



## MÁQUINA DE FAZER 7 DONUTS

**BK-DON850-127** 800W

R\$



10

PEÇAS /CX



**BK-DON850-220** 800W

R\$



10

PEÇAS /CX



NOVO



## MÁQUINA DE FAZER 5 WAFFLES

**BKWAF800-127** 800W

R\$



4

PEÇAS /CX



**BKWAF800-220** 800W

R\$



4

PEÇAS /CX



## MÁQUINA DE FAZER 5 WAFFLES

**BK-WAF800-127** 800W

R\$



10

PEÇAS /CX



**BK-WAF800-220** 800W

R\$



10

PEÇAS /CX





## CHURRASQUEIRA ELÉTRICA PEDESTAL 2 EM 1

**BK-BBQ02-127** 2000W

R\$



**BK-BBQ02-220** 2000W

R\$



- 2 em 1, pode ser usado com pedestal ou na mesa
- Botão controle de temperatura
- Bandeja auxiliar com suporte para utensílios



- 1 Manter Quente
- 2 Grelhar, Manter Quente
- 3 Grelhar Rápido

## CHURRASQUEIRA ELÉTRICA BAK

**BK-BBQ-127** 1500W

R\$



**BK-BBQ-220** 2000W

R\$



### Elementos de aquecimento destacáveis

Arame destacável e ajustável em três alturas



## FORNO ELÉTRICO 45 LITROS

**BK-FE45L-127** 2000W

R\$



**BK-FE45L-220** 2000W

R\$



## FORNO ELÉTRICO 35 LITROS

**BK-FE35L-110** 1600W

R\$



**BK-FE35L-220** 1600W

R\$



## FORNO ELÉTRICO 23 LITROS

**BK-FE23L-110** 1400W

R\$



**BK-FE23L-220** 1400W

R\$





## FORNO ELÉTRICO 21 LITROS

**BK-FE21L-127** 1200W

R\$  **1** PEÇA /CX 

**BK-FE21L-220** 1200W

R\$  **1** PEÇA /CX 



## FORNO ELÉTRICO 10 LITROS

**BK-FE10L-110** 1000W

R\$  **4** PEÇA /CX 

**BK-FE10L-220** 1000W

R\$  **4** PEÇA /CX 



## FORNO ELÉTRICO 9 LITROS

**BK-FE09L-110** 800W

R\$  **4** PEÇA /CX 

**BK-FE09L-220** 800W

R\$  **4** PEÇA /CX 



## AIR FRYER OVEN 10 LITROS

**BK-AO100-127** 1000W

R\$



1

PEÇA /CX



**BK-AO100-220** 1000W

R\$



1

PEÇA /CX



## Air Fryer OVEN 12 LITROS

**BK-AO120-127** 1000W

R\$



1

PEÇA /CX



**BK-AO120-220** 1000W

R\$



1

PEÇA /CX



## Air Fryer OVEN 20 LITROS

**BK-AO200-127** 1400W

R\$



1

PEÇA /CX



**BK-AO200-220** 1400W

R\$



1

PEÇA /CX



# BAK



## Air Fryer OVEN 30 LITROS

**BK-AO300-127** 1600W

R\$



1

PEÇA /CX



**BK-AO300-220** 1600W

R\$



1

PEÇA /CX



## Airfryer fritadeira Ultrafry

**BK-FRI37LM-127** 1400W

R\$



2

PEÇA /CX



**BK-FRI37LM-220** 1400W

R\$



2

PEÇA /CX



## Air Super Fryer Fritadeira

**BK-FRI37LD-127** 1400W

R\$



2

PEÇA /CX



**BK-FRI37LD-220** 1400W

R\$



2

PEÇA /CX





## Airfryer fritadeira Base Fry

**BK-FRI30LM-127** 1200W

R\$



4

PEÇA /CX



**BK-FRI30LM-220** 1200W

R\$



4

PEÇA /CX



## Airfryer fritadeira Compact Fry

**BK-FRI40L-127** 1400W

R\$



2

PEÇA /CX



**BK-FRI40L-220** 1400W

R\$



2

PEÇA /CX





## Airfryer fritadeira Easy Fry

**BK-FRI35L-127** 1200W

R\$ 2 PEÇA /CX

**BK-FRI35L-220** 1200W

R\$ 2 PEÇA /CX



## Airfryer Digital Big Family

**BK-FRI80L-127** 1500W

R\$ 2 PEÇA /CX

**BK-FRI80L-220** 1800W

R\$ 2 PEÇA /CX



35 LITROS + 60 LITROS

## Airfryer Fritadeira Duas Cestas

**BK-FRI95L-127** 1700W

R\$ 2 PEÇA /CX

**BK-FRI95L-220** 2000W

R\$ 2 PEÇA /CX

# BAK

CORES DISPONÍVEIS ● ○



TELA  
SENSÍVEL  
AO TOQUE

4,5  
LITROS

## AIR FRYER TURBOFRY TOUCH

BK-FRI45L-127 ● ○ ● 1000W

R\$



4

PEÇAS /CX



BK-FRI45L-220 ● ○ ● 1400W

R\$



4

PEÇAS /CX



CORES DISPONÍVEIS ● ○



2 em 1



SUPER  
PRÁTICO

33°C

AIR FRYER  
GRILL E FOCO

4,0  
LITROS

## AIR FRYER MULTIFUNÇÕES 2 em 1

BK-ARFYM-110 ● ○ 1200W

R\$



01

UNIDADE



CORES DISPONÍVEIS ● ○



TELA  
SENSÍVEL  
AO TOQUE

5,5  
LITROS

## AIR FRYER GRAND FAMILLY 1500W

BK-FRI55L-110 ● PRETO ○ Off-White

R\$



2

PEÇAS /CX



BK-FRI55L-220 ● PRETO ○ Off-White

R\$



2

PEÇAS /CX



# BAK

CORES DISPONÍVEIS



## AIR FRYER FRITADEIRA BAK 1400W

BK-FRI36L-110 B●/R●/W○

R\$



2

PEÇAS /CX



BK-FRI36L-220 B●/R●/W○

R\$



2

PEÇAS /CX



CORES DISPONÍVEIS



## PANELA DE PRESSÃO ELÉTRICA DIGITAL

BK-PPE601-110-P● 1000W

R\$



2

PEÇAS /CX



BK-PPE601-220-P● 1000W

R\$



2

PEÇAS /CX



6  
LITROS

DESIGN  
AÇO  
INOX  
DURABILIDADE

## PANELA DE PRESSÃO ELÉTRICA DIGITAL

BK-PPE501-110 ●● 900W

R\$



2

PEÇAS /CX



BK-PPE501-220 ●● 900W

R\$



2

PEÇAS /CX



5  
LITROS

DESIGN  
AÇO  
INOX  
DURABILIDADE



10  
XÍCARAS  
CAPACIDADE

## PANELA DE ARROZ ELÉTRICO 1.8 L

**BK-PAE180-110-P** ● 700W

R\$



6

PEÇAS /CX



**BK-PAE180-220-P** ● 700W

R\$



6

PEÇAS /CX



6  
XÍCARAS  
CAPACIDADE

## PANELA DE ARROZ ELÉTRICO 1.2 L

**BK-PAE120-127-P** ● 400W

R\$



8

PEÇAS /CX

**BK-PAE120-220-P** ● 400W

R\$



8

PEÇAS /CX





COR DISPONÍVEL



## FOGAREIRO ELÉTRICO INFRAVERMELHO

BK-INF777-127-P ● 1000W

BK-INF777-127-V ●

R\$



12

PEÇAS /CX



BK-INF777-220-P ● 1500W

BK-INF777-220-V ●

R\$



12

PEÇAS /CX



## FOGAREIRO 1 BOCA ELÉTRICO

BK-FCE701-127-B ○ 1000W

BK-FCE701-127-P ●

R\$



12

PEÇAS /CX



BK-FCE701-220-B ○ 1000W

BK-FCE701-220-P ●

R\$



12

PEÇAS /CX



CORES DISPONÍVEIS

## FOGAREIRO 1 BOCA ELÉTRICO

BK-FCE707-127-P ● 1000W

BK-FCE707-127-C ●

BK-FCE707-127-B ○

BK-FCE707-127-V ●

R\$



12

PEÇAS /CX



BK-FCE707-220-P ● 1000W

BK-FCE707-220-C ●

BK-FCE707-220-B ○

BK-FCE707-220-V ●

R\$



12

PEÇAS /CX



CORES DISPONÍVEIS



CORES DISPONÍVEIS

## FOGAREIRO 2 BOCAS ELÉTRICO

**BK-FCE702-127-P** ● 2000W  
**BK-FCE702-127-B** ○

R\$



**BK-FCE702-220-P** ● 2000W  
**BK-FCE702-220-B** ○

R\$



● ● 2 PRATOS DE AQUECIMENTO EM FERRO FUNDIDO



CORES DISPONÍVEIS ● ○

## FOGAREIRO 2 BOCAS ELÉTRICO

**BK-FCE703-127-P** ● 2000W  
**BK-FCE703-127-B** ○

R\$



**BK-FCE703-220-P** ● 2000W  
**BK-FCE703-220-B** ○

R\$



CORES DISPONÍVEIS ● ● ○

## FOGAREIRO 2 BOCAS ELÉTRICO

**BK-FCE705-127-P** ● 2500W  
**BK-FCE705-127-B** ○  
**BK-FCE705-127-V** ●

R\$



**BK-FCE705-220-P** ● 2500W  
**BK-FCE705-220-B** ○  
**BK-FCE705-220-V** ●

R\$





## FOGAREIRO 2 BOCAS ELÉTRICO

- BK-FCE708-127-P** ● 2000W
- BK-FCE708-127-C** ●
- BK-FCE708-127-V** ●
- BK-FCE708-127-B** ○

R\$



- BK-FCE708-220-P** ● 2000W
- BK-FCE708-220-C** ●
- BK-FCE708-220-V** ●
- BK-FCE708-220-B** ○

R\$



2 PRATOS DE AQUECIMENTO EM SISTEMA DE SERPENTINA



CORES DISPONÍVEIS ● ● ● ●



## FOGAREIRO 2 BOCAS ELÉTRICO

- BK-FCE706-127-V** ● 2500W
- BK-FCE706-127-P** ●
- BK-FCE706-127-B** ○

R\$



- BK-FCE706-220-P** ● 2500W
- BK-FCE706-220-B** ●
- BK-FCE706-220-V** ○

R\$



CORES DISPONÍVEIS ● ● ○

# BAK



Adequado para uso com diversas marcas de **equipamentos de camping**.



**AVISO**  
CONTÉM BUTANO LÍQUIDO.  
DEVE SER USADO APENAS  
EM ÁREAS VENTILADAS.  
GÁS ALTAMENTE INFLAMÁVEL  
**PESO NETO: 4 x 227gr**



## BK-RFLGS

INDICADO PARA:  
• FOGAREIROS • MAÇARICOS

COMPOSIÇÃO  
5% Propano • 65% Nor-Butano • 30% Iso-Butano

R\$

 **28**  
PEÇAS /CX

**CARTUCHOS DE GÁS  
BUTANO / PROPANO  
4 unidades PESO LÍQUIDO 227g**



CORES DISPONÍVEIS

## FOGAREIRO DOBRÁVEL CAMPING

**BK-FDC2025-P** ●

**BK-FDC2025-B** ○

R\$

 **12**  
PEÇAS /CX



IMPORT e EXPORT LTDA.

# BAK

Esse fogareiro de 2 BOCAS aceita conexão de botijão em apenas um lado!

Acompanha maleta plástica de transporte.



## FOGAREIRO A GÁS DUOCAMP

BK-FOG2200GS

R\$



Esse fogareiro de 1 BOCA aceita conexão de botijão em apenas um lado!

Acompanha maleta plástica de transporte.



## FOGAREIRO A GÁS CAMPING

BK-FOG2100GS

R\$



IMPORT e EXPORT LTDA.



CORES DISPONÍVEIS

## FOGÃO 1 BOCA

BK-FGS1BOC-B

BK-FGS1BOC-C

BK-FGS1BOC-P

BK-FGS1BOC-PT

R\$

 **18**  
PEÇAS / CX



CORES DISPONÍVEIS

## FOGÃO 2 BOCAS

BK-FGS2BOC-B

BK-FGS2BOC-C

BK-FGS2BOC-P

BK-FGS2BOC-PT

R\$

 **8**  
PEÇAS / CX



CORES DISPONÍVEIS

## ACENDEDOR DE CARVÃO

BK-CHB1800GS-A

BK-CHB1800GS-P

BK-CHB1800GS-V

R\$

 **24**  
PEÇAS / CX

# BAK



CORES DISPONÍVEIS

## MARMITA ELÉTRICA TÉRMICA PORTÁTIL

**BK-ME15L40W** ●●●●● 40W

- AUTOMÁTICA 4 VOLTAGENS
- 1,5L capacidade

R\$

 **30**  
PEÇAS /CX



CORES DISPONÍVEIS



7 Ovos  
CAPACIDADE

## COZEDOR DE OVOS ELÉTRICO PORTÁTIL

**BK-CZ07-127** ●○ 350W

**BK-CZ07-220** ●○ 350W

- Cozinha a Vapor até 7 ovos ao mesmo tempo.

R\$

 **30**  
PEÇAS /CX



CORES DISPONÍVEIS



14 Ovos  
CAPACIDADE

## COZEDOR DE OVOS ELÉTRICO PORTÁTIL

**BK-CZ014-127** ●○ 350W

**BK-CZ014-220** ●○ 350W

- Cozinha a Vapor até 14 ovos ao mesmo tempo.

R\$

 **30**  
PEÇAS /CX



CORES DISPONÍVEIS

## MINI FERRO DE PASSAR ROUPA

**BK-FAVP-110 - W○B●** 1000W

R\$

 **12**  
PEÇAS /CX



**BK-FAVP-220 - W○B●** 1000W

R\$

 **12**  
PEÇAS /CX





## BK-SC125VIA

### Secador de Cabelo

- Cabo dobrável
- 2 Configurações de velocidade
- 2 Configurações de calor
- Dual Voltage Switch
- 127V-1000W • 220V-1250W

R\$



## BK-SC200PRO

### Secador de Cabelo

- Grade Traseira Removível
- Botão jato de Ar Frio
- 2 Configurações de velocidade
- 3 Configurações de calor
- Dual Voltage Switch
- 127V-1800W • 220V-2000W
- 2 Acessórios Difusor para cachos e bicos direcional

R\$



**3** NÍVEIS DE  
AQUECIMENTO

400W 800W 1200W



## AQUECEDOR

3 LÂMPADAS DE HALÓGENAS

**BK-AQUH16-127**

1200W

R\$



8

PEÇAS /CX



**BK-AQUH16-220**

1200W

R\$



8

PEÇAS /CX



**2** NÍVEIS DE  
AQUECIMENTO

400W 800W



## AQUECEDOR

2 LÂMPADAS DE QUARTZO

**BK-AQUH02-127**

800W

R\$



4

PEÇAS /CX



**BK-AQUH02-220**

800W

R\$



4

PEÇAS /CX



## AQUECEDOR

ELÉTRICO BAK

**BK-AQU-110** ●○

1500W

R\$



10

PEÇAS /CX



**BK-AQU-220** ●○

2000W

R\$




10

PEÇAS /CX



CORES DISPONÍVEIS ●○





## VENTILADOR 18" DUAL FLEX RECARREGÁVEL

### BK-1890SL

- PLACA SOLAR (INCLUSO)
- CONTROLE REMOTO (INCLUSO)
- LUZ NOTURNA
- 5 HORAS TEMPORIZADOR
- ENTRADA USB • 9 VELOCIDADES

AC/DC DUAL POWER  
BIVOLT



R\$



01  
PEÇAS /CX



## VENTILADOR 18" DE PEDESTAL

### BK-1865-127

65W

R\$



2  
PEÇAS /CX



### BK-1865-220

65W

R\$



2  
PEÇAS /CX



- Hélice de 5 pás
- Coluna Ajustável
- Super Silencioso



## VENTILADOR 16" DE PEDESTAL

### BK-1640-127

45W

R\$



2  
PEÇAS /CX



### BK-1640-220

45W

R\$



2  
PEÇAS /CX



- Hélice de 3 pás
- Coluna Ajustável
- Super Silencioso

**MOP em  
MICROFIBRA**  
PODE SER LAVADO  
NA MÁQUINA



CONTÉM  
4 ESCOVAS



## ROBÔ ASPIRADOR MULTIFUNCIONAL 3 EM 1

**BK-RA-V1**

R\$



### ESPECIFICAÇÕES

- Capacidade da bateria Lithium-ion 1800MAH
- 3 EM 1: Varre, aspira e passa pano
- Capacidade dos reservatórios: Pó: 400ml
- TEMPO DE CARREGAMENTO: 4 HORAS
- ENTRADA: DC 12V-1A
- Sensores: Anti-queda, Anti-colisão
- **LIMPEZA AUTOMÁTICO**

**MOP em  
MICROFIBRA**  
PODE SER LAVADO  
NA MÁQUINA



CONTÉM  
4 ESCOVAS



## ROBÔ ASPIRADOR INTELIGENTE

**BK-RA-V2**

R\$



### ESPECIFICAÇÕES

- Autonomia de até 80 min.
- 3 EM 1: Varre, aspira e passa pano
- Capacidade dos reservatórios:  
Pó: 0,61L - Água: 400ml
- Possui controle remoto.
- Bateria: 2000mAh
- Base de carregamento  
Entrada: 100 240 / Saída: DC 12V 1A
- Retorno para a base: SIM
- Sensores: Anti-queda, Anti-colisão  
Auto carregamento e Toque
- **LIMPEZA INTELIGENTE**
- **4 Modos: Canto, Aleatório, Espiral e Automático**



CAPACIDADE DO TANQUE DE ÁGUA: 40L



ACOMPANHA 4 RECIPIENTES

DIMENSÕES:

Altura x Largura x Profundidade (480x330x970)mm



## CLIMATIZADOR DE AR DIGITAL MULTIFUNCIONAL 5 em 1

- 3 VELOCIDADES BAIXA/MÉDIA/ALTA/FORTE
- 120 WATTS POTENCIA
- 5 MODOS: U MIFICAR / CLIMATIZAR / VENTILAR / CIRCULAR O AR / FILTRAR
- TEMPORIZADOR MÁXIMO: TEMPORIZADOR DE 12 HORAS
- FLUXO DE AR MÁXIMO m<sup>3</sup>/h - 40L 3500m<sup>3</sup>/h
- ÁREA CLIMATIZADA - 40L 20-30m<sup>2</sup>
- CONSUMO DE ÁGUA POR HORA (20°C testado) - 40L 1.6 L/H

BK-CAF40L-127

R\$



01

PEÇA /CX



BK-CAF40L-220

R\$



01

PEÇA /CX



CAPACIDADE DO TANQUE DE ÁGUA: 50L



ACOMPANHA 4 RECIPIENTES

DIMENSÕES:

Altura x Largura x Profundidade (480x340x1074)mm



## CLIMATIZADOR DE AR DIGITAL MULTIFUNCIONAL 5 em 1

- 3 VELOCIDADES BAIXA/MÉDIA/ALTA/FORTE
- 120 WATTS POTENCIA
- 5 MODOS: U MIFICAR / CLIMATIZAR / VENTILAR / CIRCULAR O AR / FILTRAR
- TEMPORIZADOR MÁXIMO: TEMPORIZADOR DE 12 HORAS
- FLUXO DE AR MÁXIMO m<sup>3</sup>/h - 50L 4000m<sup>3</sup>/h
- ÁREA CLIMATIZADA - 50L 20-40m<sup>2</sup>
- CONSUMO DE ÁGUA POR HORA (20°C testado) - 50L 1.6 L/H

BK-CAF50L-127

R\$



01

PEÇA /CX



BK-CAF50L-220

R\$



01

PEÇA /CX





CAPACIDADE DO TANQUE DE ÁGUA:  
**60L**



ACOMPANHA  
4 RECIPIENTES

DIMENSÕES:

Altura x Largura x Profundidade  
(580x400x1180)mm



## CLIMATIZADOR DE AR **DIGITAL** MULTIFUNCIONAL 5 em 1

- **3 VELOCIDADES** BAIXA/MÉDIA/ALTA/FORTE
- **350 WATTS** POTENCIA
- **5 MODOS:** UMIDIFICAR / CLIMATIZAR / VENTILAR / CIRCULAR O AR / FILTRAR
- **TEMPORIZADOR MÁXIMO:** TEMPORIZADOR DE 12 HORAS

- **FLUXO DE AR MÁXIMO** m<sup>3</sup>/h - 60L 7000m<sup>3</sup>/h
- **ÁREA CLIMATIZADA** - 60L 40-60m<sup>2</sup>
- **CONSUMO DE ÁGUA POR HORA (20°C testado)** - 60L 1.7 L/H

**BK-CAF60L-127**

R\$



**01**

PEÇA/CX



**BK-CAF60L-220**

R\$



**01**

PEÇA/CX



CAPACIDADE DO TANQUE DE ÁGUA:  
**80L**



ACOMPANHA  
4 RECIPIENTES

DIMENSÕES:

Altura x Largura x Profundidade  
(580x400x1320)mm



## CLIMATIZADOR DE AR **DIGITAL** MULTIFUNCIONAL 5 em 1

- **3 VELOCIDADES** BAIXA/MÉDIA/ALTA/FORTE
- **350 WATTS** POTENCIA
- **5 MODOS:** UMIDIFICAR / CLIMATIZAR / VENTILAR / CIRCULAR O AR / FILTRAR
- **TEMPORIZADOR MÁXIMO:** TEMPORIZADOR DE 12 HORAS

- **FLUXO DE AR MÁXIMO** m<sup>3</sup>/h - 80L 8000m<sup>3</sup>/h
- **ÁREA CLIMATIZADA** - 80L 40-60m<sup>2</sup>
- **CONSUMO DE ÁGUA POR HORA (20°C testado)** - 80L 1.7 L/H

**BK-CAF80L-127**

R\$



**01**

PEÇA/CX



**BK-CAF80L-220**

R\$



**01**

PEÇA/CX



# BAK



## CLIMATIZADOR DE AR **DIGITAL**

**BK-CAF764-127**

- **5 LITROS**
- **Painel Digital**  
Programação de até 7h.
- **Oscilação** das Aletas  
de saída de ar no ambiente
- **65 WATTS**



R\$



**01**  
PEÇA /CX



**BK-CAF764-220**

R\$



**01**  
PEÇA /CX



## MINI CLIMATIZADOR DE AR

**BK-CAF331**

- Capacidade do tanque de água: 450ml
- Umidificação e purificação do ar
- Controle vertical do fluxo de ar
- Potência: 7W

R\$



**08**  
PEÇAS/CX



## MINI CLIMATIZADOR DE AR

**BK-CAF321**

- Umidificação e Climatizador de ar
- **2 Bolsas de gelo especial**
- Conforto Silencioso
- Potência: 8W
- **Difusor de Aroma**

R\$



**08**  
PEÇAS/CX

**NÃO HÁ NECESSIDADE  
DE ADICIONAR ÁGUA  
REPETIDAMENTE**



IMPORT e EXPORT LTDA.



IMPORT e  
EXPORT LTDA.



SMART TV  
4K FULL HD LED

**BAK**



## Smart TV 4K LED 65 Polegadas

**BK-6500SMART**

Sistema **Android 13**  
Ultra HD, 3 HDMI, 2 USB, Wi-Fi  
Resolução 3840x2160



R\$



**01**  
UNIDADE



## Smart TV 4K LED 50 Polegadas

**BK-5000SMART**

Sistema **Android 15**  
Ultra HD, 3 HDMI, 2 USB, Wi-Fi  
Resolução 3840x2160



**Android 15**

R\$



**01**  
UNIDADE



## Smart TV FULL HD LED 43 Polegadas

**BK-4300SMART**

Sistema **Android 14**  
Ultra HD, 3 HDMI, 2 USB, Wi-Fi  
Resolução 1920x1080



**Android 14**

R\$



**01**  
UNIDADE



## Smart TV HD LED

32 Polegadas

**BK-3200SMART**

Sistema **Android 12**  
Ultra HD, 3 HDMI, 2 USB, Wi-Fi  
Resolução 1080ix1080p



R\$

 **01**  
UNIDADE



## Smart TV HD LED

24 Polegadas

**BK-2400SMART**

Sistema **Android 14**  
Ultra HD, 3 HDMI, 2 USB, Wi-Fi  
Resolução 1080ix1080p



**Android 14**

R\$

 **01**  
UNIDADE



## TV Digital LED

24 Polegadas

**BK-2400PRO**

**Digitais ISDB-T** embutido  
Entrada HDMI e USB  
Resolução HD 1920x1080

R\$

 **05**  
UNIDADE



## TV Digital LED 19 Polegadas

### BK-1900PRO

Digitais ISDB-T embutido  
Entrada HDMI e USB  
Resolução HD 1440x900

R\$

 **05**  
UNIDADE



## TV Digital LED 17 Polegadas

### BK-1700PRO

Digitais ISDB-T embutido  
Entrada HDMI e USB  
Resolução HD 1280x1024

R\$

 **05**  
UNIDADE



IMPORT e  
EXPORT LTDA.



CAIXA DE SOM  
**PUREENERGY**

**BAK**




**SINCRONIZE**  
DUAS CAIXAS DO MESMO  
MODELO COM TWS

**DIMENSÕES:**  
Altura x Largura x Profundidade  
(180x160x250) mm





## SISTEMA DE AUDIO PORTÁTIL - 150W

### BK-SW113

- **WOOFER 4"** GRAVES POTENTE E MUITO MAIS SONORA
- **CONECTIVIDADE BLUETOOTH 5.3** A MELHOR CONECTIVIDADE
- **3000mAh BATERIA** RECARREGÁVEL ATÉ 5 HORAS DE DURAÇÃO

R\$




**ALÇA DE TRANSPORTE**



**SINCRONIZE**  
DUAS CAIXAS DO MESMO  
MODELO COM TWS

**DIMENSÕES:**  
Altura x Largura x Profundidade  
(190x240x305) mm





## SISTEMA DE AUDIO PORTÁTIL - 250W

### BK-SW177

- **WOOFERS 5" + TWEETER 1.5"** GRAVES POTENTE E MUITO MAIS SONORA
- **CONECTIVIDADE BLUETOOTH 5.3** A MELHOR CONECTIVIDADE
- **3600mAh BATERIA** RECARREGÁVEL ATÉ 5 HORAS DE DURAÇÃO

R\$





**SINCRONIZE**  
DUAS CAIXAS DO MESMO  
MODELO COM TWS

**DIMENSÕES:**  
Altura x Largura x Profundidade  
(250x255x330) mm





## SISTEMA DE AUDIO PORTÁTIL - 400W

### BK-SW193

- **WOOFER DE 8"** GRAVES POTENTE E MUITO MAIS SONORA
- **CONECTIVIDADE BLUETOOTH 5.3** A MELHOR CONECTIVIDADE
- **7.4V 3600mAh BATERIA** RECARREGÁVEL ATÉ 5 HORAS DE DURAÇÃO

R\$



# BAK



**SINCRONIZE**  
DUAS CAIXAS DO MESMO  
MODELO COM TWS

**DIMENSÕES:**

Altura x Largura x Profundidade  
(215x195x415) mm



## SISTEMA DE AUDIO PORTÁTIL - **300W**

### BK-SW2511

- **2 WOOFERS DE 5,0"** GRAVES POTENTE E MUITO MAIS SONORA
- **CONECTIVIDADE BLUETOOTH 5.3** A MELHOR CONECTIVIDADE
- **4000mAh BATERIA** RECARREGÁVEL ATÉ 5 HORAS DE DURAÇÃO

R\$



**6**

PEÇAS/CX



**SINCRONIZE**  
DUAS CAIXAS DO MESMO  
MODELO COM TWS

**DIMENSÕES:**

Altura x Largura x Profundidade  
(240x240x620) mm



## SISTEMA DE AUDIO PORTÁTIL - **600W**

### BK-SW2621

- **2 WOOFERS DE 6,5" + 2" TWEETER** GRAVES POTENTE E MUITO MAIS SONORA
- **CONECTIVIDADE BLUETOOTH 5.3** A MELHOR CONECTIVIDADE
- **7.4V 3600mAh BATERIA** RECARREGÁVEL ATÉ 5 HORAS DE DURAÇÃO

R\$



**01**

PEÇA/CX

# PUREENERGY

**EG**  
IMPORT e  
EXPORT LTDA.

# MONITOR GAMING

**EG**  
IMPORT e  
EXPORT LTDA.

**BAK**



**DRAGON  
WARRIOR**

## Gaming Combo 4 em 1

**BK-GC431**

Mouse / Teclado Gaming c/fio USB  
Fone de Ouvido c/ fio  
Mouse PAD 260x210x3cm

R\$

 **08**  
PEÇAS/CX

*Design*  
FUNCIONAL

A chave para unir  
conforto, praticidade e  
elegância.



VISUALIZAÇÃO OTIMIZADA

## MONITOR GAMER CURVO 27" POLEGADAS

**BK-GX271**

- 1080 Full HD LED @ 165HZ
- Conector DP+HDMI / VGA
- USB / Porta DC
- Borda Fina e Ultra Slim
- **Rotação 180 graus**

R\$

 **01**  
UNIDADE



VISUALIZAÇÃO OTIMIZADA

## MONITOR GAMER CURVO 27" POLEGADAS

**BK-GX270**

- 1080 Full HD LED @ 165HZ
- Conector DP+HDMI / VGA
- Tela WIDESCREEN 16:9
- USB / Porta DC
- Borda Fina e Ultra Slim

R\$

 **01**  
UNIDADE

# ESTAÇÃO DE ENERGIA PORTÁTIL

**EG**  
IMPORT e  
EXPORT LTDA.

**CAIU A ENERGIA!!!**  
NÃO SE PREOCUPE MAIS  
ESSE **GERADOR A BATERIA**  
RESOLVE TUDO  
PARA VOCÊ.

**BAK**



\* SUPORTA PLACA SOLARES (NÃO INCLuíDO)

## ESTAÇÃO DE ENERGIA PORTÁTIL

**BK-G4109**

Compatível com Equipamentos Eletrônicos AC/DC

**600 W | 512Wh**  
**25.6V, 20000mAh**



R\$



*Inversor Bidirecional*

**2 horas carga rápido**

\* SUPORTA PLACA SOLARES (NÃO INCLuíDO)

## ESTAÇÃO DE ENERGIA PORTÁTIL

**BK-G4103**

Compatível com Equipamentos Eletrônicos AC/DC

**1200 W | 1024Wh**  
**25.6V, 40000mAh**



R\$



*Inversor Bidirecional*

**2 horas carga rápido**

\* SUPORTA PLACA SOLARES (NÃO INCLuíDO)

## ESTAÇÃO DE ENERGIA PORTÁTIL

**BK-G4107**

Compatível com Equipamentos Eletrônicos AC/DC

**2000 W | 1920Wh**  
**48V, 40000mAh**



R\$



# CATALOGO 2026



PURE PRECISION |  
SENSITIVE ZONE CARE®  
**VGR**  
V O Y A G E R

NOVO



CORES DISPONÍVEIS ● ● ●

## Máquina de Cortar Cabelo • Profissional

V-160 ● ● ●

- 220 Min Duração Tempo
- 2500 X 2 mAh 2 Baterias de Lítio
- 3 Horas Tempo Carregar
- Alto velocidade (8000 RPM)
- Bateria de Lítio intercambiável
- Lâmina removível

R\$ **EM BREVE**

20 PEÇAS/CX



NOVO



CORES DISPONÍVEIS ● ●



LÂMINA DE CERÂMICA GENTIL PARA A PELE

## Barbeador Profissional

V-993 ● ●

- 180 Min Duração Tempo
- 2000mAh Bateria de Lítio
- 2.5 Horas Tempo Carregar
- Alto velocidade (7500 RPM)
- Motor metalônico Turbo Smart BLDC
- Visor de LED

R\$ **EM BREVE**

20 PEÇAS/CX



NOVO

LAVÁVEL IPX6



CORES DISPONÍVEIS ● ● ●

## Barbeador Profissional 2 in 1

V-361 ● ● ●

- 60 Min Duração Tempo
- 500mAh Bateria de Lítio
- 1,5 Horas Tempo Carregar
- Alto velocidade (7000 RPM)
- Visor de LED

R\$ **EM BREVE**

20 PEÇAS/CX





CORES DISPONÍVEIS ● ●



**LÂMINA**  
CERÂMICA  
ORIGINAL

## Máquina de Cortador

Cabelo Elétrico Digital



### V-119 ● ●

- **180 Min** Duração Tempo
- **2500mAh** Bateria de Lítio
- **3,5 Horas** Tempo Carregar
- Alto velocidade (**8000 RPM**)
- **BLDC** Motor / • Visor LED

R\$



**20**  
PEÇAS/CX



CORES DISPONÍVEIS ● ●



**LÂMINA**  
CERÂMICA  
ORIGINAL

## Máquina de Cortador

Cabelo Elétrico Digital



### V-010 ● ●

- **200 Min** Duração Tempo
- **2600mAh** Bateria de Lítio
- **3.5 Horas** Tempo Carregar
- Alto velocidade (**7500 RPM**)
- **BLDC** Motor • **Corpo** Metálico
- Visor LED

R\$



**20**  
PEÇAS/CX



LAVÁVEL  **IPX7**



**LÂMINA**  
DE CERÂMICA  
GENTIL PARA  
A PELE

## Aparador

Corporal • Profissional



### V-938

- **90 Min** Duração Tempo
- **600mAh** Bateria de Lítio
- **2 Horas** Tempo Carregar
- Alto velocidade (**6500 RPM**)
- **BLED** Spotlight • Visor LED

R\$



**20**  
PEÇAS/CX



## Máquina Cortador de Cabelo



**V-001-V • V-001-P •**

- **260 Min** Duração Tempo
- **4600mAh** Bateria de Lítio
- **3 Horas** Tempo Carregar
- 21 Nível de Velocidade
- (7000-9000 RPM) • Visor LED**

R\$



## Máquina Cortador de Cabelo



**V-138-D • V-138-P •**

- **180 Min** Duração Tempo
- **2500mAh** Bateria de Lítio
- **3 Horas** Tempo Carregar
- **Motor Turbo** (10000H+) • **Visor LED**

R\$



**LÂMINA**  
CERÂMICA  
ORIGINAL

## Máquina Cortador de Cabelo



**V-005**

- **250 Min** Duração Tempo
- **2000mAh** Bateria de Lítio
- **3.5 Horas** Tempo Carregar
- **4 Velocidade** de Motor
- (5500-7000 RPM) • Visor LED**

R\$





**LÂMINA**  
CERÂMICA  
ORIGINAL

**Máquina de Cortador**  
Cabelo Elétrico Digital



**V-651**

- **200 Min** Duração Tempo
- **2000mAh** Bateria de Lítio
- **3 Horas** Tempo Carregar
- **Função Turbo** (6000-7000 RPM)
- **Visor** de LED

R\$

**20**  
PEÇAS/CX



●  
CORES DISPONÍVEIS ○

LAVÁVEL **IPX6**

**Máquina de Cortador**  
Cabelo Elétrico Digital



**V-650-D ● V-650-C ●**

- **200 Min** Duração Tempo
- **2000mAh** Bateria de Lítio
- **3 Horas** Tempo Carregar
- **PX6 resistente a água**
- Função **Turbo (6000RPM)**
- **Visor** de LED

R\$

**20**  
PEÇAS/CX



●  
CORES DISPONÍVEIS ○

**Máquina de Cortador**  
Cabelo Elétrico Digital



**V-971-B ○ V-971-P ●**

- **120 Min** Duração Tempo
- **600mAh** Bateria de Lítio
- **1.5 Horas** Tempo Carregar
- **Visor** de LED

R\$

**20**  
PEÇAS/CX



**Máquina**  
Aparador de pelos



**V-172**

- **120 Min** Duração Tempo
- **600mAh** Bateria de Lítio
- **2 Horas** Tempo Carregar
- **Kit** completo

R\$



**Máquina de Cortador**  
Cabelo Elétrico Digital



**V-909**

- **120 Min** Duração Tempo
- **600mAh** Bateria de Lítio
- **2 Horas** Tempo Carregar
- **Lâmina de Design**
- **Visor** de LED

R\$



**Máquina Cortar**  
Aparador de Cabelo



**V-932**

- **120 Min** Duração Tempo
- **600mAh** Bateria de Lítio
- **2 Horas** Tempo Carregar
- Modelagem **MINI PEQUENA**

R\$





### Máquina de Cortador

Cabelo Elétrico Digital



#### V-937

- **500 Min** Duração Tempo
- **2000mAh** Bateria de Lítio
- **4 Horas** Tempo Carregar
- **Visor** de LED

R\$



### Máquina de Cortador

Cabelo Elétrico Digital



#### V-282

- **200 Min** Duração Tempo
- **2000mAh** Bateria de Lítio
- **3 Horas** Tempo Carregar
- **Visor** de LED

R\$



### Máquina de Cortador

Cabelo Elétrico Digital



#### V-278-D • V-278-C

- **180 Min** Duração Tempo
- **2000mAh** Bateria de Lítio
- **3 Horas** Tempo Carregar
- **Visor** de LED

R\$





## Máquina Cortar

Aparador de Cabelo e Barba

### V-081

- **180 Min** Duração Tempo
- **1500mAh** Bateria de Lítio
- **3 Horas** Tempo Carregar



R\$



**40**  
PEÇAS/CX



## Máquina Cortar

Aparador de Cabelo e Barba

### V-009-A ● V-009-V ●

- **250 Min** Duração Tempo
- **1200mAh** Bateria de Lítio
- **2.5 Horas** Tempo Carregar



R\$



**20**  
PEÇAS/CX



## Máquina Cortar

Aparador de Cabelo e Barba

### V-030

- **100 Min** Duração Tempo
- **1000mAh** Bateria de Lítio
- **1.5 Horas** Tempo Carregar



R\$



**20**  
PEÇAS/CX



## Máquina Cortar

Aparador de Cabelo e Barba

### V-055

- **120 Min** Duração Tempo
- **500mAh** Bateria de Lítio
- **1.5 Horas** Tempo Carregar



R\$

**60**  
PEÇAS/CX



À Prova  
D'água

## Depilador

Elétrico

### V-331

- **50 Min** Duração Tempo
- **600mAh** Bateria de Lítio
- **8 Horas** Tempo Carregar
- **Proteção IPX4 resistente à água**



R\$

**60**  
PEÇAS/CX



6 973224 083316



## Depilador

Elétrico

### V-332-C • V-332-D

- **150 Min** Duração Tempo
- **1200mAh** Bateria de Lítio
- **2 Horas** Tempo Carregar
- **Aparador Traseiro Acoplado**
- **Visor de LED**



R\$

**40**  
PEÇAS/CX

NOVO



**Lâmina com**  
revestimento de  
cerâmica e DLC

**V-001**

R\$ **EM BREVE**

 **20**  
PEÇAS/CX

NOVO



**Lâmina com**  
revestimento de  
desgaste

**V-851**

R\$ **EM BREVE**

 **20**  
PEÇAS/CX



## Secador de Cabelo

1800-2200  
WATTS

**V-402-127**

R\$



**12**

PEÇAS/CX



**V-402-220**

R\$



**12**

PEÇAS/CX



- Concentrador de Secador
- Difusor de Cachos
- 2 Configurações de Velocidade
- Destacável traseira Cobrir
- 3 Configurações de Calor



## Escova Alisador de Cabelo

**V-592-R** ●

**V-592-V** ●

- 1- Grande Poder de **59W**
- **360°** Giratória corda
- **5 configurações** de calor
- Cerâmica revestimento



R\$



**20**

PEÇAS/CX

**MAX 220°C**

ESCOVA DENTAL





### SC-5416MC

ESCOVA DENTAL ADULTO **MACIA**  
SORTIDA DE CORES  
12un.



R\$

**BREVE**



**60**

PEÇAS /CX



### SC-5417MC

ESCOVA DENTAL ADULTO **MACIA**  
SORTIDA DE CORES  
12un.



R\$

**BREVE**



**60**

PEÇAS /CX



### SC-5418MC

ESCOVA DENTAL ADULTO **MACIA**  
SORTIDA DE CORES  
12un.



R\$

**BREVE**



**60**

PEÇAS /CX


**SC-5419MC**

ESCOVA DENTAL ADULTO **MACIA**  
SORTIDA DE CORES  
12un.



R\$


**60**  
PEÇAS /CX

**SC-5420MD**

ESCOVA DENTAL ADULTO **MÉDIA**  
SORTIDA DE CORES  
12un.



R\$


**60**  
PEÇAS /CX

**SC-5421MD**

ESCOVA DENTAL ADULTO **MÉDIA**  
SORTIDA DE CORES  
12un.



R\$


**60**  
PEÇAS /CX



### SC-5422MD

ESCOVA DENTAL ADULTO **MÉDIA**  
SORTIDA DE CORES  
12un.



R\$ **BREVE**

 **60**  
PEÇAS /CX



### SC-5423MD

ESCOVA DENTAL ADULTO **MÉDIA**  
SORTIDA DE CORES  
12un.



R\$

 **60**  
PEÇAS /CX



### SC-5424MD

ESCOVA DENTAL ADULTO **MÉDIA**  
SORTIDA DE CORES  
12un.



R\$

 **60**  
PEÇAS /CX


**SC-5425DR**

ESCOVA DENTAL ADULTO **DURA**  
 SORTIDA DE CORES  
 12un.



R\$ **BREVE**

 **60**  
 PEÇAS /CX


**SC-5426DR**

ESCOVA DENTAL ADULTO **DURA**  
 SORTIDA DE CORES  
 12un.



R\$ **BREVE**

 **60**  
 PEÇAS /CX


**SC-5427DR**

ESCOVA DENTAL ADULTO **DURA**  
 SORTIDA DE CORES  
 12un.



R\$ **BREVE**

 **60**  
 PEÇAS /CX


**SC-5428DR**

ESCOVA DENTAL ADULTO **DURA**  
 SORTIDA DE CORES  
 12un.



R\$ **BREVE**

 **60**  
 PEÇAS /CX


**SC-5429DR**

ESCOVA DENTAL ADULTO **DURA**  
 SORTIDA DE CORES  
 12un.



R\$ **BREVE**

 **60**  
 PEÇAS /CX


**SC-5440KD**

ESCOVA DENTAL  
**INFANTIL**  
 ( DÚZIA )  
 12un.



R\$

 **60**  
 PEÇAS /CX


**SC-5441KD**

ESCOVA DENTAL  
**INFANTIL**  
 ( DÚZIA )  
 12un.



R\$


**60**  
 PEÇAS /CX

**SC-5442KD**

ESCOVA DENTAL  
**INFANTIL**  
 ( DÚZIA )  
 12un.



R\$


**60**  
 PEÇAS /CX

**SC-5443KD**

ESCOVA DENTAL  
**INFANTIL**  
 ( DÚZIA )  
 12un.



R\$


**60**  
 PEÇAS /CX

**SC-5444KD**

ESCOVA DENTAL  
**INFANTIL**  
( DÚZIA )  
12un.



R\$

 **60**  
PEÇAS /CX**SC-5445KD**

ESCOVA DENTAL  
**INFANTIL**  
( DÚZIA )  
12un.



R\$

 **60**  
PEÇAS /CX

# FERRAMENTAS ACESSÓRIOS E UTILIDADES

  
IMPORT e  
EXPORT LTDA.

 **sigma**



## BASTÃO COLA QUENTE FINO

TAMANHO: 0,7mm X 30 CM  
PESO LIQUIDO: 1 KG

**SEG-BCQ**

R\$

 **20** PACOTES  
DE 1 KILO NA CAIXA



## BASTÃO COLA QUENTE GROSSO

TAMANHO: 11mm X 30 CM  
PESO LIQUIDO: 1 KG

**SEG-BCQ02**

R\$

 **20** PACOTES  
DE 1 KILO NA CAIXA



## PISTOLA COLA QUENTE 40W



**SEG-P40W**

R\$

 **48**  
PEÇAS /CX



## PISTOLA COLA QUENTE 20W



**SEG-P20W**

R\$

 **48**  
PEÇAS /CX



## PILHA PALITO

SEG-AAA

R\$

 **36**  
PEÇAS /CX



## PILHA COMUM

SEG-AA

R\$

 **20**  
PEÇAS /CX



## SINALIZADOR LANTERNA - FORAL TRASEIRO PARA BIKE

21BG-91

R\$

 **240**  
PEÇAS /CX

**FERRO DE SOLDA 60W****SEG-F60W-110V**

R\$

 **100**  
PEÇAS /CX **110V****SEG-F60W-220V**

R\$

 **100**  
PEÇAS /CX **220V****FERRO DE SOLDA 40W****SEG-F40W-110V**

R\$

 **100**  
PEÇAS /CX **110V****SEG-F40W-220V**

R\$

 **100**  
PEÇAS /CX **220V**

**EG**  
IMPORT e  
EXPORT LTDA.

BRINQUEDOS

 **sigma**  
**toys**



## SEG-KIT12

Kit Canetas Touch  
Marcador Ponta  
Dupla 12 Cores

- Ponta Dupla
- Secagem rápida
- Não borra
- Alta pigmentação

R\$

 **100**  
PEÇA /CX

**NOVA EMBALAGEM**



## SEG-KIT24

Kit Canetas Touch  
Marcador Ponta  
Dupla 24 Cores

- Ponta Dupla
- Secagem rápida
- Não borra
- Alta pigmentação

R\$

 **50**  
PEÇA /CX

**NOVA EMBALAGEM**



## SEG-KIT36

Kit Canetas Touch  
Marcador Ponta  
Dupla 36 Cores

- Ponta Dupla
- Secagem rápida
- Não borra
- Alta pigmentação

R\$

 **32**  
PEÇA /CX

NOVA EMBALAGEM



## SEG-KIT48

Kit Canetas Touch  
Marcador Ponta  
Dupla 48 Cores

- Ponta Dupla
- Secagem rápida
- Não borra
- Alta pigmentação

R\$

**28**  
PEÇA /CX

NOVA EMBALAGEM



## SEG-KIT80

Kit Canetas Touch  
Marcador Ponta  
Dupla 80 Cores

- Ponta Dupla
- Secagem rápida
- Não borra
- Alta pigmentação

R\$

**16**  
PEÇA /CX

NOVA EMBALAGEM



## SEG-KIT 120

Kit Canetas Touch  
Marcador Ponta  
Dupla 120 Cores

- Ponta Dupla
- Secagem rápida
- Não borra
- Alta pigmentação

R\$

**4**  
PEÇA /CX

**NOVA EMBALAGEM**



## SEG-KIT 168

Kit Canetas Touch  
Marcador Ponta  
Dupla 168 Cores

- Ponta Dupla
- Secagem rápida
- Não borra
- Alta pigmentação

R\$

 **8**  
PEÇA /CX



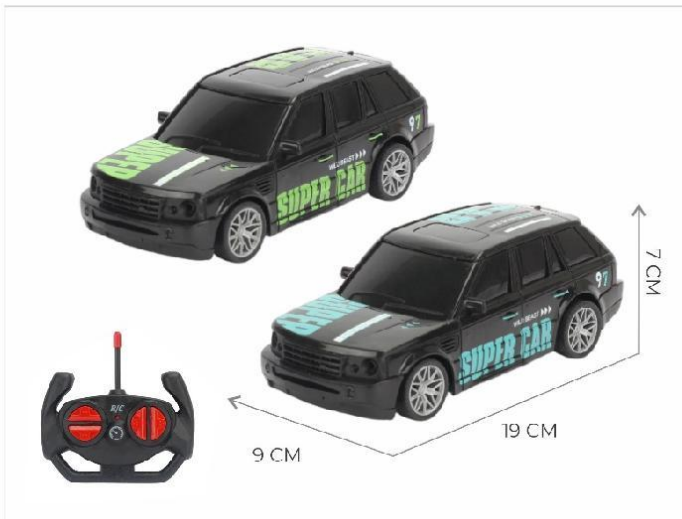
## SEG-KIT262

Kit Canetas Touch  
Marcador Ponta  
Dupla 262 Cores

- Ponta Dupla
- Secagem rápida
- Não borra
- Alta pigmentação

R\$

 **4**  
PEÇA /CX




## CARRINHO DE CONTROLE REMOTO

### SEG-2127

- 4 Funções cores sortidas
- \*não incluso (PILHA COMUM)

R\$

 **54**  
PEÇAS /CX




## CARRINHO DE CONTROLE REMOTO

### SEG-2128

- 4 Funções cores sortidas
- \*não incluso (PILHA COMUM)

R\$

 **54**  
PEÇAS /CX



## CARRINHO DE CONTROLE REMOTO

### SEG-2129

- 4 Funções cores sortidas
- \*não incluso (PILHA COMUM)

R\$

 **54**  
PEÇAS /CX




## CARRINHO DE CONTROLE REMOTO

### SEG-2130

- 4 Funções cores sortidas
- \*não incluso (PILHA COMUM)

R\$

 **72**  
PEÇAS /CX



## CARRINHO DE CONTROLE REMOTO

### SEG-2131

- 4 Funções cores sortidas
- \*não incluso (PILHA COMUM)

R\$

 **72**  
PEÇAS /CX



## CARRINHO DE CONTROLE REMOTO

### SEG-2132

- 4 Funções cores sortidas
- \*não incluso (PILHA COMUM)

R\$

 **48**  
PEÇAS /CX



## CARRINHO DE CONTROLE REMOTO

### SEG-2133

•4 Funções cores sortidas  
\*não incluso (PILHA COMUM)

R\$

 **48**  
PEÇAS /CX



## CARRINHO DE CONTROLE REMOTO

### SEG-2134

•4 Funções cores sortidas  
\*não incluso (PILHA COMUM)

R\$

 **48**  
PEÇAS /CX



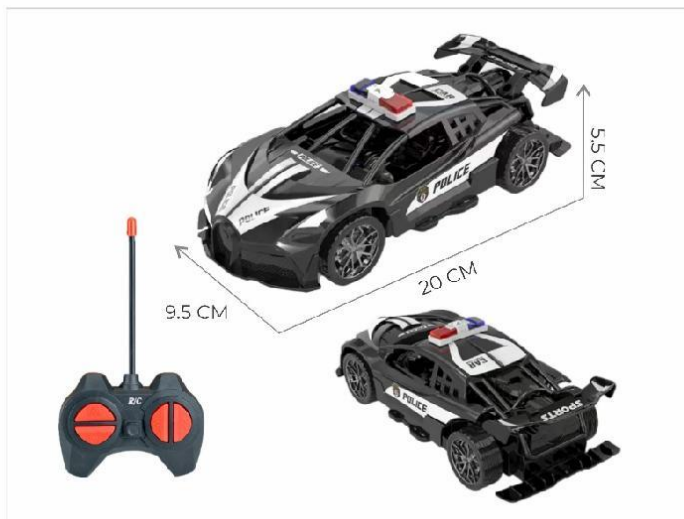
## CARRINHO DE CONTROLE REMOTO

### SEG-2135

•4 Funções cores sortidas  
\*não incluso (PILHA COMUM)

R\$

 **48**  
PEÇAS /CX



## CARRINHO DE CONTROLE REMOTO

**SEG-2136**

•4 Funções cores sortidas  
\*não incluso (PILHA COMUM)

R\$

**48**  
PEÇAS /CX



## CARRINHO DE CONTROLE REMOTO

**SEG-2137**

•4 Funções cores sortidas  
\*não incluso (PILHA COMUM)

R\$

**48**  
PEÇAS /CX



## CARRINHO DE CONTROLE REMOTO

**SEG-2138**

•4 Funções cores sortidas  
\*não incluso (PILHA COMUM)

R\$

**48**  
PEÇAS /CX



## CARRINHO DE CONTROLE REMOTO

### SEG-2139

•4 Funções cores sortidas  
\*não incluso (PILHA COMUM)

R\$

 **48**  
PEÇAS /CX



## CARRINHO DE CONTROLE REMOTO

### SEG-2140

•4 Funções cores sortidas  
\*não incluso (PILHA COMUM)

R\$

 **48**  
PEÇAS /CX



## CARRINHO DE CONTROLE REMOTO

### SEG-2141

•4 Funções cores sortidas  
\*não incluso (PILHA COMUM)

R\$

 **48**  
PEÇAS /CX



**PELÚCIA**  
**BONECO SIGMA**

**SEG-PLC15G2**

Modelo Surpresa  
Cores Sortidas:

R\$

 **240**  
PEÇAS /CX



**PELÚCIA**  
**BONECO SIGMA**

**SEG-PLC15G3**

Modelo Surpresa  
Cores Sortidas:

R\$

 **240**  
PEÇAS /CX



## LANÇADOR DE DARDO AUTOMÁTICO

SEG-LADAUT21

R\$

 **18**  
PEÇAS /CX

**9 PÇS AZUL + 9 PÇS VERMELHO**



CORES DISPONÍVEIS

## LANÇADOR DE DARDO SUPER SHOOT GAME

SEG-LADMAN12

- 20X DARDO BATE E VOLTA
- ALTA CAPACIDADE
- USO COM UMA MÃO
- ALTA PRECISÃO

R\$

 **30**  
PEÇAS /CX



CORES DISPONÍVEIS

## LANÇADOR DE DARDO DINOSAURO

SEG-LADMAN11

- 20X DARDO BATE E VOLTA
- ALTA CAPACIDADE
- USO COM UMA MÃO
- ALTA PRECISÃO

R\$

 **30**  
PEÇAS /CX



## PATINETE

### SEG-PAT70LED-P

Novo modelo,  
design diferenciado  
com luz de LED  
e música

R\$

**8**  
PEÇAS /CX



## PATINETE

### SEG-PAT70LED-B

Novo modelo,  
design diferenciado  
com luz de LED  
e música

R\$

**8**  
PEÇAS /CX



2 CORES  
DISPONÍVEIS



COM TELA DE

**COLORIDO**

## LOUSA MAGICA

### SEG-LMG85

COM TELA DE 8.5"

R\$

**100**  
PEÇAS /CX

### SEG-LMG10

COM TELA DE 10"

R\$

**100**  
PEÇAS /CX

### SEG-LMG12

COM TELA DE 12"

R\$

**50**  
PEÇAS /CX

### SEG-LMG16

COM TELA DE 16"

R\$

**50**  
PEÇAS /CX

**EG**  
IMPORT e  
EXPORT LTDA.

GUARDA-CHUVAS

 **segma**



## Guarda-Chuva 16 Varetas

### SEG-VAR16

AUTOMÁTICO  
16 VARAS FIBRA CARBONO  
CABO CURVO PLÁSTICO  
56 CM  
100% POLIÉSTER

R\$

 **60**  
PEÇAS/CX



## Guarda-Chuva Cabo Reto 73

### SEG-GCLG73

MANUAL  
8 VARAS FIBRA CARBONO  
CABO RETO PLÁSTICO  
73,5 CM  
100% POLIÉSTER

R\$

 **48**  
PEÇAS/CX



## Guarda-Chuva Xadrex

### SEG-XAD69

AUTOMÁTICO  
8 VARAS FIBRA CARBONO  
CABO CURVO PLÁSTICO  
69 CM  
100% POLIÉSTER

R\$

 **60**  
PEÇAS/CX



IMPORT e  
EXPORT LTDA.

Você faz parte dessa conquista!  
Juntos somos mais fortes.



@BAKPREMIUMOFC